

FLEXI BED

Rete mobile motorizzata

Questa rete motorizzata non è solo un ausilio, ma un vero e proprio cambio di prospettiva nella cura e assistenza di individui costretti a letto per lunghi periodi. Progettata per garantire un utilizzo ergonomico, FLEXI BED è l'alleato quotidiano per chi cerca un equilibrio tra funzionalità, comfort e vicinanza umana, garantendo anche una sicurezza aggiuntiva grazie alle sue sponde laterali facilmente regolabili.

FLEXI BED 2 e FLEXI BED 4: entrambi i modelli condividono un design che privilegia comfort e sicurezza, con specifiche tecniche che rispondono alle necessità di avere dimensioni compatte e regolazioni personalizzate (movimento testa-piedi e laterale).

Con FLEXI BED, portate l'innovazione nel vostro spazio più personale, migliorando la qualità dell'assistenza.



Ottimizza la cura quotidiana con FLEXI BED:
integrarlo nel tuo letto matrimoniale e facilita ogni
gesto assistivo.

VERSATILITÀ

Ideale sia per pazienti che necessitano di cambi frequenti di posizione, sia per coloro che richiedono assistenza costante.

ERGONOMIA E COMFORT

La movimentazione motorizzata delle sezioni del letto permette una varietà di posizioni, dallo sdraiato al seduto, aumentando il comfort del paziente e semplificando le attività dei care-giver.

SICUREZZA

Dotato di sistemi di contenzione e sponde laterali regolabili con un semplice pulsante, assicura la massima sicurezza del paziente durante l'uso.



Telecomando wifi
versione Flexi Bed 4

SCOPRI IL COMFORT TRASFORMATIVO CON FLEXI BED

Esplora il benessere personalizzato con FLEXI BED, dove ogni regolazione è un passo verso il comfort. Solleva la testa per mangiare o rilassarti, alza i piedi per un sollievo immediato, e sfrutta la mobilità laterale per semplificare le cure quotidiane.



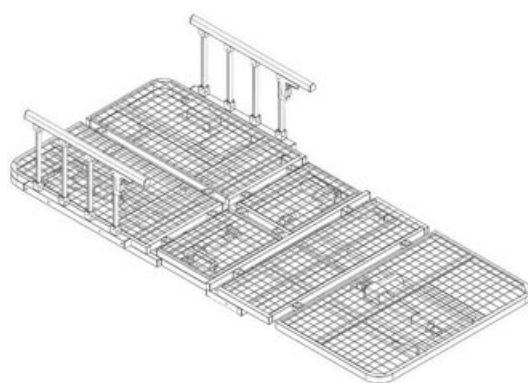
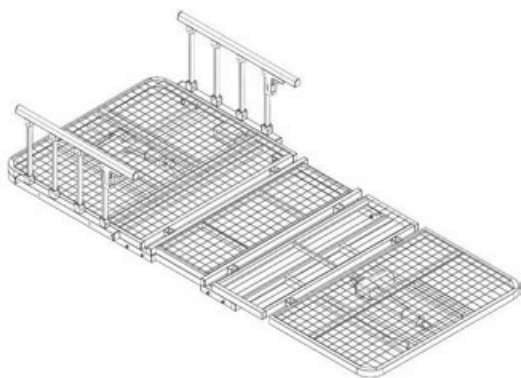
■ SOLLEVAMENTO
TESTA E SCHIENA



■ REGOLAZIONE
GAMBE



■ MOVIMENTO
LATERALE



FLEXI BED 2

Dotato di 2 motori, permette un'efficiente regolazione di testa e gambe, coniugando efficacemente funzionalità e facilità d'uso. Telecomando con filo.

FLEXI BED 4


Potenziato con 4 motori, permette la regolazione di testa e gambe e la movimentazione indipendente dei lati dello schienale. Telecomando WiFi.

	FLEXI BED 2	FLEXI BED 4
Ingombro massimo esterno "mm"	1950x885x115	1950x885x115
Ingombro piano rete "mm"	1950x885	1950x885
Angolo sollevamento schienale	0°~75°	0°~75°
Angolo di sollevamento gambe	0~42°	0~42°
Angolo di sollevamento laterale	-	0~45°
Capacità massima di carico dell'utente	135 kg	135 kg
Carico di lavoro sicuro	170 kg	170 kg
Dimensione sponde "mm"	625x355	625x355
Tensione di alimentazione "Vac"	100 ÷ 240	100 ÷ 240
Potenza di ingresso "Hz"	50 ÷ 60	50 ÷ 60
Peso totale	31 kg	38 kg
Classe di protezione	IPX4	IPX4

MATERASSO FX02

MATERASSO FX04

Superficie d'appoggio in foam, densità 25 kg/m³.



Lunghezza (mm)	1930
Larghezza (mm)	820
Altezza (mm)	50
Peso netto (kg)	2
Carico massimo (kg)	135
Ignifugo	CA TB 117-2013